







BEBAUUNGSPLAN "HOCHHOLZ" IN WALLHAUSEN

1:1.500

ANHANG 1: BESTANDSPLAN BIOTOPTYPEN



ZEICHENERKLÄRUNG (innerhalb des Geltungsbereichs)

-  35.60 Ruderalvegetation
-  37.10 Acker
-  41.10 Feldgehölz
-  41.20 Feldhecke
-  60.21 Völlig versiegelte Straße oder Platz
-  60.25 Grasweg
-  Biotop
-  Geltungsbereich
-  Bestehende Grundstücksgrenzen

