





6401	LANDKREIS SCHWÄBISCH HALL GEMEINDE WALLHAUSEN
BEBAUUNGSPLAN "HOCHHOLZ" IN WALLHAUSEN	
1:1.000	
ANHANG 3: eM3	
	

ZEICHENERKLÄRUNG

-  4 Lerchenfenster (Flurstück 475)
-  Biotop
-  Bestehende Grundstücksgrenzen

