





BEBAUUNGSPLAN
"HOCHHOLZ"
IN WALLHAUSEN

1:1.000

ANHANG 3: eM4



ZEICHENERKLÄRUNG

-  2 Lerchenfenster (Flurstück 442)
-  Biotop
-  LRT 6510 Magere Flachland-Mähwiese
-  Bestehende Grundstücksgrenzen

